

HEIMDALL

EL CALOR DEL HOGAR

**Historias
al calor
del hogar**

Vantaa
Loppi
Halkia
Lahti

#001
Mayo 2016



Calor de Hogar, esa es nuestra meta.
Encender esa llama constante que
aviva el fuego de tu casa.
Esa llama que genera bienestar y
confort.
Construir juntos ese refugio que
resiste a todos los embates de la
vida y que siempre te aporta calma y
reposo.

VANTAA Pág. 06



LOPPI Pág. 14



El diseño no está reñido con la fiabilidad y la seguridad

Todas las estufas de pellet Heimdall están diseñadas y fabricadas siguiendo las directivas siguientes:

- > Directiva 89/106/CEE (Producto de la construcción)
- > Directiva 2006/95/CE (Directiva de baja tensión)
- > Directiva 2004/108/CE (Compatibilidad Electromagnetica)
- > Directiva 2011/65/UE (RoHS, restricción de ciertas Sustancias Peligrosas en aparatos eléctricos y electrónicos)
- > Reglamento 1907/2006 (Reach, restricción de las sustancias y preparados químicos)

Todas las estufas de pellet Heimdall son garantía de seguridad y máxima fiabilidad homologadas según normativas:

- > UNE-EN 14785:2007 (Norma armonizada de aplicación para cumplimiento con Reglamento 305/2011) [Aparatos de calefacción doméstica alimentados con pellets de madera]
- > UNE-EN 60335-1 (Norma armonizada para cumplimiento con Directiva 2006/95/CE) [Seguridad Eléctrica]
- > UNE-EN 60335-2-102 (Norma armonizada para cumplimiento con Directiva 2006/95/CE) [Seguridad Eléctrica]
- > EN 55014-1 (Norma armonizada para cumplimiento con Directiva 2004/108/CE) [Compatibilidad Electromagnetica]
- > EN 55014-2 (Norma armonizada para cumplimiento con Directiva 2004/108/CE) [Compatibilidad Electromagnetica]
- > EN 50581:2012 (Norma armonizada para cumplimiento con Directiva 2011/65/UE) [RoHS]

HALKIA Pág. 20



LAHTI Pág. 26



La música de las pequeñas cosas

París, Londres, Nueva York eran sin duda mi destino.

Los aplausos, los focos, las fiestas se habían convertido en mi vida, mi sueño hecho realidad, todo por lo que había luchado tras largas horas de ensayos y mil penurias.

Pero tras años de triunfos, de pronto una noche llegó el silencio, sin más. La música seguía sonando, pero dejé de sentirla. Sólo sentía un triste vacío.

Abandoné la gran ciudad, me instalé lejos del mundanal ruido y paseando por las escarpadas callejuelas de esta bella aldea la música poco a poco volvió acompañando al son de campanas, al olor a pan recién horneado, al calor de una sabrosa sopa de invierno.

Volvieron los días de música, volvieron los días de amistad al son de nuevas composiciones.








VANTAA

Pequeña estufa compacta.
Muy funcional, de fácil manejo y programación.
Ideal para espacios pequeños o zonas de inviernos suaves.
Equipada con Sistema de Cristal Limpio.
Silenciosa y con gran autonomía.

VANTAA 8kw

DATOS TÉCNICOS

Material:	Metálica
Depósito Pellet:	22 kg
Potencia MAX	8 kw
Potencia MIN	2,2 kw
Difusión del calor:	conv./forz.
Autonomía máxima:	11,5 - 43,6 h
Rendimiento al max	>87,7%
Consumo por hora:	0,5-1,9 kg
Diámetro salida humos:	80
Diámetro toma de aire	40
Peso:	112 kg
Volumen Calefactable (m³):*	258
Peso con embalaje	122 kg





COLORES



Negro



Burdeos



Blanco

Disponible con paneles laterales cerámicos









¡Me encanta este piso!

Tiene la magia de cuando mi abuela vivía en él y me contaba mil historias de una infancia de pueblo, sin coches, ni teléfono. Pero a la vez tiene el confort que queríamos.

Lo hemos renovado a nuestro gusto, nos ha costado dos años de reuniones con arquitectos y decoradores, seguir las obras día a día, vigilar el presupuesto...

Pero hoy es nuestro hogar, tal como somos, tal como soñábamos.



LOPPI




Estufa de pellet de altas prestaciones de mínimas dimensiones.
Ideal para restaurantes o viviendas con poco espacio.
Muy funcional, de fácil manejo y programación.
Salida de humos trasera, lateral o superior, adaptable a cada instalación.
Cámara de combustión estanca, máxima seguridad con máximo rendimiento.
Equipada con Sistema de Cristal Limpio.
Silenciosa y con gran autonomía.
Disponible versión en canalizable.

LOPPI
10 kw

DATOS TÉCNICOS

Material:	Metálica
Depósito Pellet:	17,4 kg
Potencia MAX	10 kw
Potencia MIN	2,6 kw
Difusión del calor:	forzada
Autonomía máxima:	7,0 - 25h
Rendimiento al max	>88,2%
Consumo por hora:	0,6-2,15 kg
Diámetro salida humos:	80
Diámetro toma de aire	40
Peso:	140 kg
Volumen Calefactable (m³):*	291
Peso con embalaje	150 kg





COLORES



Negro



Burdeos



Blanco


¡¡Mmmh!!

Es domingo y huele a café.

Me he quedado dormida en el sofá viendo esa peli que ya han emitido mil veces. Ah! Los bravos romanos, qué recuerdos de infancia esas películas.

La semana ha sido intensa, jornadas de trabajo inacabables, nervios, frío,.. Sin duda me he ganado esta siesta.

Qué bien se esta en casa junto a la llama.









HALKIA

Estufa de altas prestaciones y gran confort.
Muy funcional, de fácil manejo y programación.
Posibilidad de orientar la visión de la llama y la distribución del calor.
Cámara de combustión estanca, máxima seguridad con máximo rendimiento.
Equipada con Sistema de Cristal Limpio.

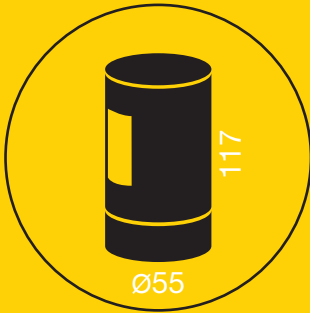
Silenciosa y con gran autonomía.

HALKIA 10 kw

DATOS TÉCNICOS

Material:	Metálica
Interior Cámara de combustión	Scamolex
Depósito Pellet:	16,5 kg
Potencia MAX	10 kw
Potencia MIN	2,6 kw
Difusión del calor:	conv./forz.
Autonomia maxima:	8,7 - 34h
Rendimiento al max	>90%
Consumo por hora:	0,6-2,35 kg
Diametro salida humos:	80
Diametro toma de aire	48
Peso:	180 kg
Volumen Calefactable (m³):*	322
Peso con embalaje	190 kg

Estufa con cámara de combustion estanca





COLORES



Blanco



Burdeos



Negro









Al fin en casa

Llueve incesantemente y la lluvia me ha calado hasta los huesos.

Pero ya estoy en casa, en el calor de mi hogar.

Y con cuantas energías renovadas y frescas se vuelve de un paseo de otoño por el campo.

El simple gesto de sacudir el barro y las hojas pegadas a las botas antes de entrar en casa, es el preaviso de una sensación de bienestar inmediato. Sentarse en el sofá, avivar la llama, dejando descansar las piernas sobre el puff. Mirar por la ventana esa lluvia que continua cayendo y que ahora suena como una fina música que me acompaña.

LAHTI







Estufa de pellet de alta gama
Máximo rendimiento con consumo mínimo
Carga de pellet frontal, altura media, máxima ergonomía.
Muy funcional, de fácil manejo y programación.
Salida de humos adaptable a la instalación
Cámara de combustión estanca, máxima seguridad.
Equipada con Sistema de Cristal Limpio.
Silenciosa y con gran autonomía.
Disponible versión canalizable.

LAHTI
12 kw

DATOS TÉCNICOS

Material:	Metálica
Interior Cámara de combustión	Scamolex
Depósito Pellet:	23,5 kg
Potencia MAX	12 kw
Potencia MIN	3 kw
Difusión del calor:	conv./forz.
Autonomia maxima:	8,4 - 33,8h
Rendimiento al max	>89%
Consumo por hora:	0,7-2,8 kg
Opción de salida de humo	SI
Diametro toma de aire	48
Peso:	215 kg
Volumen Calefactable (m³):*	383
Peso con embalaje	230 kg





COLORES



Blanco



Burdeos



Negro



C/ Mallorca, 41
P.I. Sud-Oest
08192 St. Quirze del Vallès
Barcelona SPAIN
Tel. +34 937 213 810
Fax. +34 937 214 324
www.heimdallstove.com

Con el deseo de mejorar constantemente nuestros productos, HEIMDALL se reserva el derecho de modificar, sin previo aviso, las características de este catálogo.
Parámetros técnicos orientativos, sujetos a cambios con la evolución del producto

