

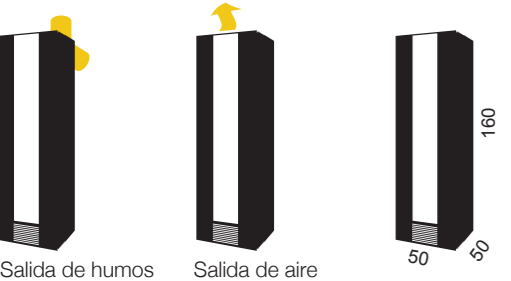
LAHTI 8

DATOS TÉCNICOS

Depósito Pellet:	25 kg
Potencia MAX	8 kW
Potencia MIN	3,6 kW
Rendimiento nominal / reducida:	91% / 92%
Peso:	270 kg
Volumen Calefactable*:	80 m²
Consumo nominal / reducida:	1,8 / 0,79 kg/h

Disponible también con opción de canalización

COLORES > negro



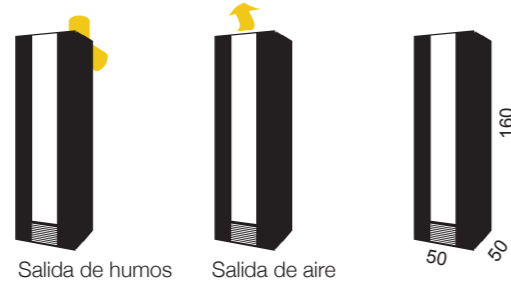
LAHTI 12

DATOS TÉCNICOS

Depósito Pellet:	25 kg
Potencia MAX	12 kW
Potencia MIN	3,6 kW
Rendimiento nominal / reducida:	89% / 92%
Peso:	270 kg
Volumen Calefactable*:	120 m²
Consumo nominal / reducida:	8,75 / 0,79 kg/h

Disponible también con opción de canalización

COLORES > negro

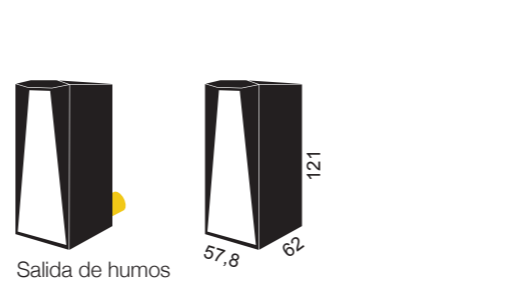


KOLARI 18 hydro

DATOS TÉCNICOS

Depósito Pellet:	42 kg
Potencia MAX	18 kW
Potencia MIN	5,6 kW
Rendimiento nominal:	94%
Peso:	235 kg
Volumen Calefactable*:	180 m²
Consumo nominal / reducida:	4 / 1,2 kg/h

COLORES > negro

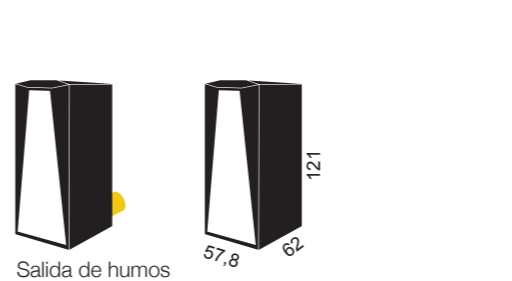


KOLARI 22 hydro

DATOS TÉCNICOS

Depósito Pellet:	42 kg
Potencia MAX	22 kW
Potencia MIN	5,6 kW
Rendimiento nominal:	92%
Peso:	235 kg
Volumen Calefactable*:	220 m²
Consumo nominal / reducida:	4,9 / 1,2 kg/h

COLORES > negro



HEIMDALL
EL CALOR DEL HOGAR

*Considerando 40 W/m³ y una distancia suelo-techo de 2,5m. Las necesidades de calefacción del edificio pueden variar en función del aislamiento, del tipo de construcción y de la zona climática.

VANTAA 6

DATOS TÉCNICOS

Depósito Pellet:	22 kg
Potencia nominal (MÁX):	5,9 kW
Potencia reducida (MIN):	3 kW
Rendimiento nominal / reducida:	92% / 94,4%
Peso:	105 kg
Volumen Calefactable*:	59 m²
Consumo nominal / reducida:	1,3 / 0,6 kg/h

COLORES > blanco / negro / rojo



VANTAA 10

DATOS TÉCNICOS

Depósito Pellet:	22 kg
Potencia nominal (MÁX):	8,9 kW
Potencia reducida (MIN):	3 kW
Rendimiento nominal / reducida:	91% / 94,4%
Peso:	105 kg
Volumen Calefactable*:	89 m²
Consumo nominal / reducida:	2 / 0,6 kg/h

COLORES > blanco / negro / rojo



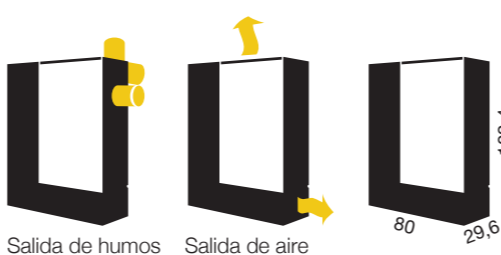
LOPPI

DATOS TÉCNICOS

Depósito Pellet:	16,5 kg
Potencia nominal (MÁX):	9,2 kW
Potencia reducida (MIN):	2 kW
Rendimiento nominal / reducida:	91,4% / 96%
Peso:	165 kg
Volumen Calefactable*:	92 m²
Consumo nominal / reducida:	2 / 0,43 kg/h

Disponibile también con opción de canalización

COLORES > blanco / negro / rojo



HALKIA

DATOS TÉCNICOS

Depósito Pellet:	16,5 kg
Potencia nominal (MÁX):	10,1 kW
Potencia reducida (MIN):	2,8 kW
Rendimiento nominal / reducida:	90% / 94,7%
Peso:	150 kg
Volumen Calefactable*:	101 m²
Consumo nominal / reducida:	2,3 / 0,6 kg/h

COLORES > blanco / negro / rojo



*Considerando 40 W/m³ y una distancia suelo-techo de 2,5m. Las necesidades de calefacción del edificio pueden variar en función del aislamiento, del tipo de construcción y de la zona climática.

HEIMDALL
EL CALOR DEL HOGAR

C/ Carles Buigas, 3-9
P. I. Can Torres i Can Llobet
08192 St. Quirze del Vallès
Barcelona SPAIN
Tel. +34 937 213 810
Fax. +34 937 214 324
www.heimdallstove.com